


# 東京下町ツアー♪♪



スカイリー・浅草へいこう！！

ホテル法華クラブグループ  
イメージキャラクター

今回フロントスタッフがご紹介する場所は、皆さんご存知の観光地【押上&浅草】を紹介します！！

このページを見れば・・・東京下町を満喫する事間違いなし♪♪

まず、ホテルから押上駅まで地下鉄で移動します。




■□行き方□■     ～ 約10分！！ ～

ホテル（徒歩5分）水天宮前駅（半蔵門線）

↓     約10分

押上   A3出口

A3出口ついたら  
すぐに  
スカイツリーが  
見えるよ♪（^ー^）



詳しくは・・・スカイツリー公式サイトへ <http://www.tokyo-skytree.jp/>

( ※ スカイツリー周辺には、専用駐車場がありません。 )

# 東京の新シンボル スカイツリー

なぜ？スカイツリーは634メートル??

★高さ数字を決定するにあたり、

★世界一のタワー・地域のシンボルであるタワーとして、  
覚えやすい数字にしたいと考えました。

武蔵の国など、「むさし」は日本人にとってなじみ深い

言葉です。「634=むさし」という響きから、

東京スカイツリーの高さを、

広く一般に覚えていただきやすいと考えたそうです。







次は浅草へ移動～☆

■口行き方口■ ～ 約3分！！ ～

押上駅（都営浅草線）

↓ 約3分

浅草駅到着 徒歩5分 雷門へ

さっそく仲見世通りを歩いてみよう♪♪

### ☆得するメモ☆

日本で最も古い商店街の一つで、現在東側に54店舗、西側に35店舗の合計89店舗長さは約250m。平日休日問わず観光客がよく訪れる場所♪浅草一の観光スポットともいわれてます！！

（お土産買うには最適な場所ですよ！！（^ー^））



ほっくんオススメは  
雷門横にある店！！  
「雷おこし本舗」  
中身に蕎麦が入っている  
‘もんじゃまん’ だよ♪  
1こ200円  
是非！！食べてみてね

仲見世商店街を歩いて行くと・・・次は、浅草寺 本堂が現れます。



◇浅草寺 本堂◇



◇線香立て◇ 立昇る煙を身体の良くなりたい部分に  
かけると治るといわれています。

### ☆得するメモ☆

江戸時代徳川家康が幕府の祈願所  
に指定した浅草寺のあたりは下町  
中心として栄えたみたいだよ。





次は、浅草 花やしき 遊園地へ GO！！ 詳しくは HP へ <http://www.hanayashiki.net/>

ご家族で、カップルで、友達同士で楽しんで遊んで下さい～☆☆



☆得するメモ☆

オススメは新型絶叫マシーン

「ディスク・オー」

2007年春に登場した  
アトラクション♪♪  
スリルと爽快！！

絶叫マシーンが大好きな人  
オススメだよ♪

※身長 120cm以上。

※65歳以上は残念ながらご乗車  
できません。

浅草を満喫した所でホテルまで帰宅します～☆

□■ホテルまでの帰り方■□ 帰路は2通り！！どちらとも浅草からホテルまで約20分！！

- ・電車一本で帰りたい！！方には・・・


浅草駅（都営浅草線） → 人形町駅（徒歩10分） → ホテル到着♪

- ・乗り換えでもいいのでホテルから近くの駅でおりたい！！方には・・・

浅草駅（銀座線） → 日本橋駅（東西線） → 茅場町駅（徒歩5分） → ホテル到着♪

お疲れ様でございます。

東京下町観光はいかがでしたか？



本日は、ごゆっくり  
お休み下さいませ。

