

# 東京タワー

1958年12月23日に完成し、  
東京のシンボル・観光名所として有名♪

**大展望台（高さ 150m）**

関東の景色を一望する事が出来ます！

**特別展望台（高さ 250m）**

最上階のタワーからの景色は絶景♪

また、夜のイルミネーションは昇った

人にしかわからない感動が・・・。

さて、出発しましょう（^ー^）



## ■ホテルから東京タワーまでの行き方■




- ① ホテルに背を向けて、真っ直ぐ歩いていくと  
大きな大通りを左に曲がって  
茅場町駅（徒歩約5分）まで歩きます。



- ② 茅場町駅から、地下鉄日比谷線で  
神谷町駅まで行きます♪

わからなくなったら  
お気軽にお近くの  
スタッフまで聞いてね♪








③ 神谷町に着いたら必ず **1 番出口** を出てね ♪

1 番出口を出たら真正面に東京タワーが見えるよ ♪

東京タワーまでは、駅から徒歩 7 分で着くよ !

あと少し . . .

## ■ 到着 ■



いよいよ ♪  
展望台へ !!




## ☆得するメモ☆

展望台は、**大展望台**と**特別展望台**と料金が違うので要注意！！

詳しくは、東京タワーHPへ [http://www.tokyotower.co.jp/333/08\\_charge/index.html](http://www.tokyotower.co.jp/333/08_charge/index.html)

今回は、大展望台からの景色を撮りました♪

☆是非ご覧下さいませ☆



東方面… 銀座・築地など



西方面… 渋谷・六本木など





南方面… 羽田空港など



北方面… 皇居など

どの方面の景色も最高にキレイです♪

是非天気の良い日は特別展望台まで登り、高さの違う夜景を見比べて見てください♪

又、展望台の中にもカフェがありますので座ってゆっくり見る事も出来ますよ♪♪

## ☆得するメモ☆ ～東京タワーの秘密編～

### 秘密① ライトダウン伝説

午前0時ちょうどに消灯される東京タワーのライトアップですが・・・

「東京タワーのライトアップが消える瞬間を一緒に見たカップルは、永遠の幸せを手に入れる・・・」  
いつの頃から伝えられてる素敵な恋の伝説♪

### 秘密② 光りが放すメッセージ

東京タワーでは、2つのライトアップが日にち、時間によって使い分けられているそうです。  
以前から点灯している「ランドマークライト」と七彩の光を放つ「ダイヤモンドヴェール」。

「ダイヤモンドヴェール」は、20:00～22:00までの2時間限定。  
七色それぞれに下のメッセージが込められています。

「ホワイト・ダイヤモンド」(白)・・・永遠・継承  
「リボン・ゴールド」(黄)・・・希望・祝祭  
「プラネット・グリーン」(青緑)・・・地球・平和  
「ドリーム・ピンク」(赤紫)・・・夢・幸福  
「アクア・ブルー」(青)・・・水・命  
「ピュア・グリーン」(緑)・・・自然・環境  
「エンジェル・レッド」(赤)・・・愛・感謝

### 秘密③ 衣替え??

東京タワーのランドマークは

夏バージョン(シルバー色の光)と冬バージョン(オレンジ色の光)に分かれて、「衣替え」をしているそうですよ♪

※ランドマークの切り替え日は、天候や曜日等によって変更する場合があります!!

東京お越しの際は、一度東京タワーへ行かれてみてはいかがでしょうか♪♪





ホテルからその他の都内観光地も、約30分圏外♪♪



銀座まで地下鉄で10分！！



明治座まで徒歩15分！！



秋葉原まで地下鉄で10分！！



東京には、観光地がたくさんあります。

困った時には、フロントスタッフへ♪♪

お気軽にお声掛け下さいませ（^ー^）

また、1階のロビーには・・・

パンフレットも種類豊富に取り揃えております♪